

بِسْمِ اللَّهِ الرَّحْمَنِ الرَّحِيمِ

دروس في

# VBA Excel

هذه الدروس نتيجة جهد مستفاد من شروحات

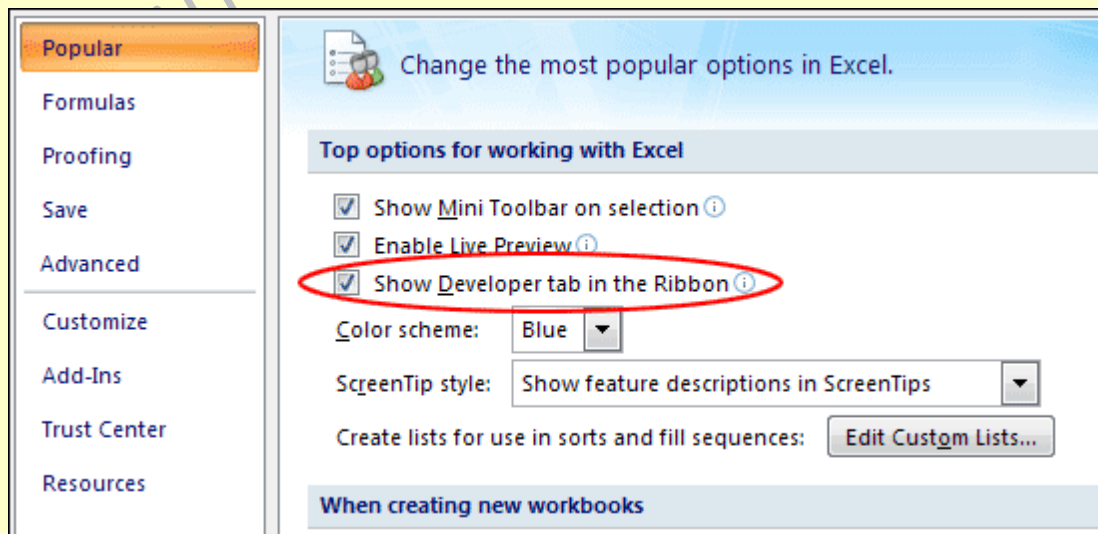
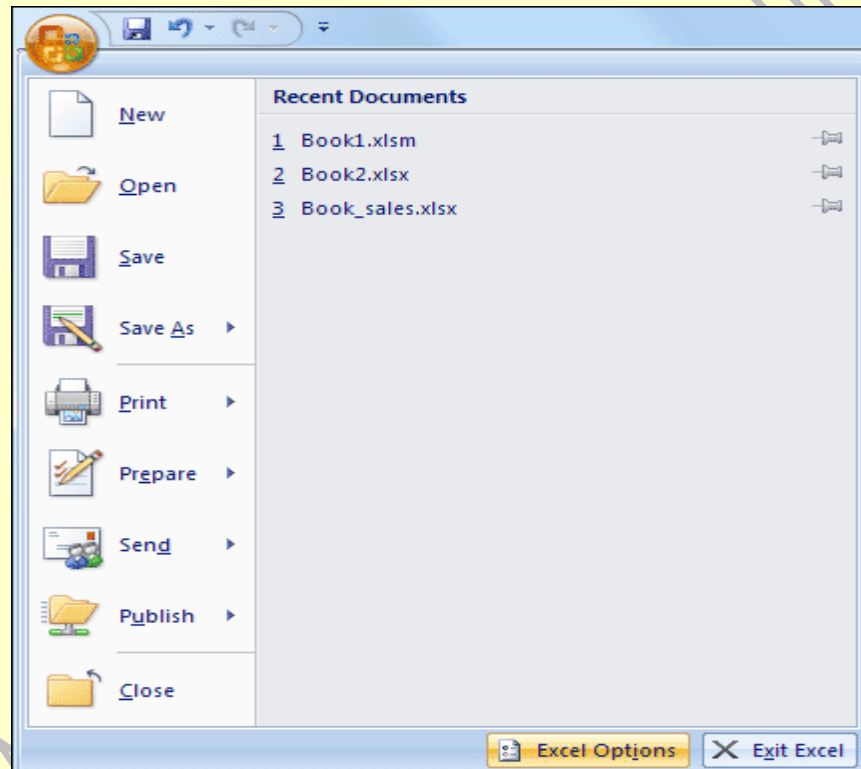
وأعمال السادة أساتذة منتديات أوفيسنا

أسأل الله عز وجل لهم أن تكون في ميزان حسناتهم

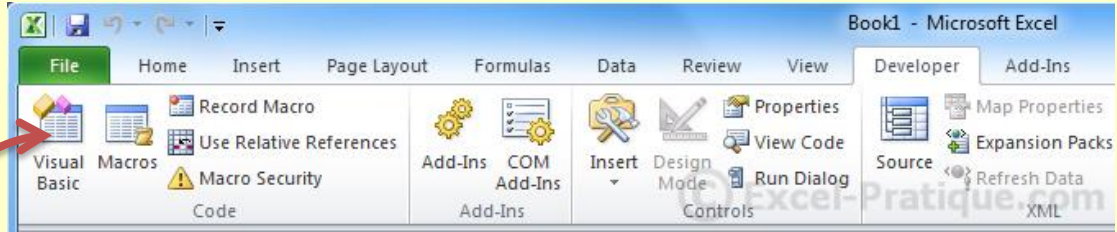
<http://www.officena.net/ib/index.php>

## الدرس الأول

قبل أن نبدأ، دعونا نتأكد من أن الأدوات التي نحتاجها موجودة.  
إذا كنت تستخدم ( Excel 2007 ) أو إصدار أعلى  
click ". Office button, then click Excel Options بالاسفل



## سيتم إضافة علامة تبويب جديدة وهي Developer



سوف نحتاج في العمل مع التعليمات البرمجية ل VBA ، محرر ، يتم تثبيته بشكل افتراضي. يمكنك فتحه عن طريق الضغط على تركيبة مفتاح الاختصار " Alt+ F11 : او انقر على

